




New generation

# Kombinált technika mikrokristály anyaggal

Új generációs alapanyagokkal készítette el narancs-virágos körmeit Kovács Gabi diplomás szakoktató és díszítőmester. A Perfect Nails legújabb fejlesztésű „mikro crystal” molekulájú zseléjét díszítette a rendkívül élénk színű Perfect porokkal és az úgynevezett színkiemelő, Intensiv Liquiddel. Ragyogó színek, és tartós körömök!



## Step by step

1. A köröm előkészítése után Perfect Bond „folyékony tapadófilm” használata a tökéletes tapadáshoz.
2. Sablon felhelyezést követően, (mivel kombinált technikát alkalmazunk) Perfect Crystal Clear mikrokristályos zseléből megépíteni az alapréteget, megkötetni, fixálni.
3. Az új, színkiemelő, díszítő „Intensiv Liquid” segítségével, színes porcelánból formák kialakítása.
4. A borító réteg szintelen porcelánból készül, ügyelve a köröm formájára, és a C görbe kialakítására.
5. Íves, finom reszelő segítségével formázás.
6. A fekete indák és motívumok tüccsetes lakkal készülnek. Perfect Top Gel fixálás-mentes fényzselével fedjük a tartós csillogás érdekében.
7. További virágszirmokat színes, és clear porból készítünk, melyeket porcelánnal lehet rögzíteni a körömök felületére.
8. A kristályos szirmok tovább díszíthetők kövekkel, dekor golyókkal. A végső csillogást a Perfect Top Gel fixálás-mentes fényzselé adja.

További információ:  
 Perfect Nails  
[www.perfectnails.hu](http://www.perfectnails.hu)  
 Tel.: 3414-645 ([perfectnails@perfectnails.hu](mailto:perfectnails@perfectnails.hu))